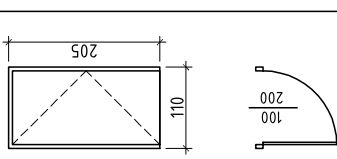
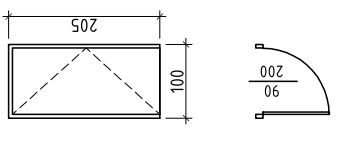
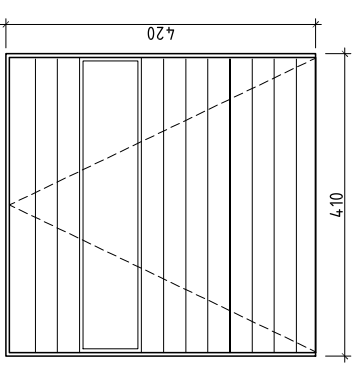
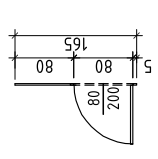
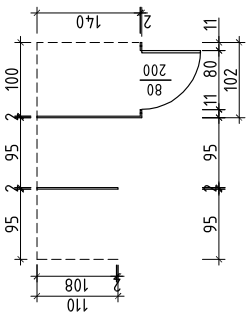
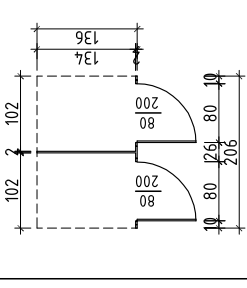
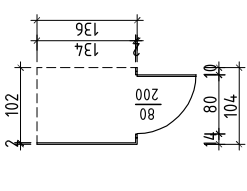


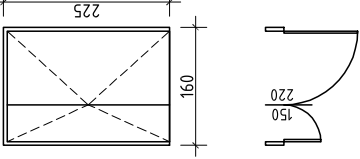
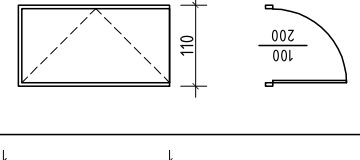
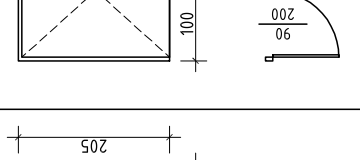
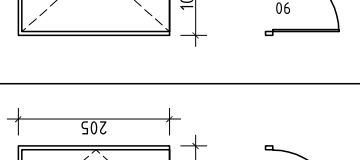
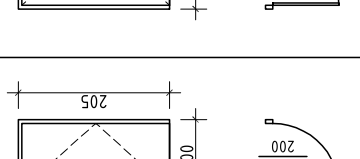
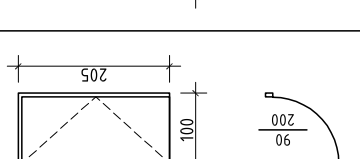
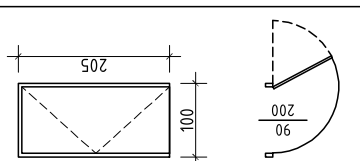
DRZWI ZEWNĘTRZNE I BRAMY GARAŻOWE

OZNACZENIE	(Dz1)	(Dz2)	(B6)
SCHEMAT			
WYMIARY W ŚWIELE	S 100 H 200	S 90 H 200	S 400 H 415
WYMIARY W ŚWIELE MIĘDZY	S 110 H 205	S 100 H 205	S 410 H 420
PARTER	1	1	4
PIĘTRO/WIEŻA	1	1	4
RAZEM	1	1	4
UWAGI	drzwi zewnętrzne	drzwi zewnętrzne / wycięcie z więzy na dachy	brama segmentowa przemieszczalna stalowa, opalona z aluminiową ramką przeszkloną, z napędem, RAL 9007

ŚCIANKI GIZZETOWE KABIN SANITARNYCH

SYMBOL	(KB1)	(KB2)	(KB3)	(KB4)
SCHEMAT				
PARTER	1	1	1	1
PIĘTRO	1	1	1	1
RAZEM	1	1	1	1
UWAGI	kolorytyka ścian kabin - biała, drzwi - czerwone, okucia chromoniklowe / mocować do ścian wg zaleceń producenta / wybór dostawcy systemu kabin w trakcie wykonywania inwestycji			

DRZWI WEWNĘTRZNE

OZNACZENIE	(D1)	(D2)	(D3)	(D4)	(D5)	(D6)	(D7)
SCHEMAT							
WYMIARY W ŚWIELE	S 150 H 220	S 100 H 200	S 90 H 200	S 90 H 200	S 90 H 200	S 90 H 200	S 90 H 200
WYMIARY W ŚWIELE MIĘDZY	S 160 H 225	S 110 H 205	S 100 H 205	S 100 H 205	S 100 H 205	S 100 H 205	S 100 H 205
PARTER	1	3	2	3	7	9	3
PIĘTRO/WIEŻA	1	3	2	3	9	16	1
RAZEM	1	3	2	3	16	1	4
UWAGI	drzwi na salę konferencyjną szklane w ramie aluminiowej	drzwi techniczne	drzwi pełne aluminiowe	drzwi p.poz. E10			drzwi przesuwne

UWAGA!

- wymiary i ilość stolarki drzwiowej oraz ich kierunki otwierania (L/P) ustalić wg aktualnych rysunków i w oparciu o zaawansowaną realizację obiektu
- zamocowanie stolarki do stropów i ścian wg praktyki wykonawcy i zasad dla wybranego systemu
- kolor ustalić z projektantem w porozumieniu z inwestorem na etapie wykonawstwa,
- przed wykonaniem stolarki i ślusarki wymiary sprawdzić na budowie
- kolor szary - RAL wg uzgodnień roboczych (9007)

FREITAG ŻOŁNA architekci

biuro: ul. Łęczyńska 1 43-143 Łęczyzna
tel. 0 502 645 699
e-mail: fzarchitekci@wp.pl

INWESTOR: GMINA IMIELIN
41-407 IMIELIN UL. IMIELIŃSKA 81

TEMAT PROJEKTU

PROJEKT BUDYNKU OCHOTNICZEJ STRAŻY POŻARNEJ
W IMIELINIE PRZY UL. DRZYMAŁY NA DZIAŁCE NR 195/106

BRANŻA: ARCHITEKTURA ETAP: PROJEKT BUD.-WYKONAWCZY
NR RYSUNKU

ZESTAWIENIE STOLARKI

18

SKALA: 1:100 DATA: 11_2015 NR PROJEKTU: 16/2015

GŁÓWNY PROJEKTANT: mgr inż. arch. Katarzyna RADWAŃSKA-MUSIOŁ
nr upr. 20/07/SLOKK/II PODPIS:

PROJEKTANT SPRZĄDZAJĄCY: mgr inż. arch. Grzegorz ROSTAŃSKI
nr upr. 36/SLOKK/2014/II PODPIS:

OPRACOWAŁ: mgr inż. arch. Kornelia FREITAG-ŻOŁNA PODPIS:

UWAGA:
1. OPRACOWANE CHRONIONE LISTAWA O PRAWIE AUTORSKIM I PRAWACH POKREWNYCH
2. NIE WOLNO ODMERZAĆ ZADNYCH WYMIARÓW Z TEGO RYSUNKU.
3. WSZYSTKIE INFORMACJE ZAWARTE W TYM RYSUNKU NALEŻĄ DO PRACOWNI, NIE NALEŻY CH POMIŁAĆ BEZ ZGODY PRACOWNI