




**UWAGI:**

1. Dokładną lokalizację włączenia ustalić na montażu
2. Dokładną lokalizację przyborów i urządzeń wg. proj. architektonicznego
3. Wszystkie zainstalowane urządzenia i materiały muszą posiadać odpowiednie atesty i dopuszczenia
4. Przy przejściu przez ściany oddzielenia p-poż. zabudować zabezpieczenia przeciwpożarowe:
  - dla rur palnych osłonę ogniochronną
  - dla rur niepalnych masę elastyczną ogniochronną
5. Przewody prowadzone będą:
  - pod posadzką
6. Projektowane zbiorniki c.w.u. ujęto w osobnym opracowaniu
7. Wszelkie niezgodności i nieścisłości pisemnie uzgodnić z projektantem wymiary i rzędne sprawdzić na budowie

**LEGENDA:**

- - - - - proj. przewód wody zimnej
- - - - - proj. przewód wody ciepłej
-  umywalka
-  muszla ustępowa
-  wpust podłogowy

<b>PROFIL</b> BIURO USŁUG ARCHITEKTONICZNYCH S-ka. z o.o.			
41-506 C H O R Z Ó W ul. Przyjemna 14 tel. 246-03-08			
OBIEKT	Gimnazjum im. Powstańców Śląskich w Imielinie	FAZA	PBW
ADRES	Imielin, ul. W. Sapety 8	BRANŻA	Sanit
TEMAT	Przebudowa sali gimnastycznej na dwa korty do squash'a	NR ARCH.	1477/15
NAZWA RYSUNKU	<b>Schemat instalacji wodociągowej</b>	DATA	V 2015
PROJEKT.	mgr inż. MIROSLAW WYDERKA	NR LPR.	SLK/2776/PWOS09
OPRAC.	inż. KAMILA BIEL	SPECJ.	IL. RYS. 1
OPRAC.	-	NR RYS.	<b>S-05</b>
OPRAC.	-		
SPRAW.	mgr inż. LIDIA WYDERKA	NR LPR.	SLK/4943/POOS/13