




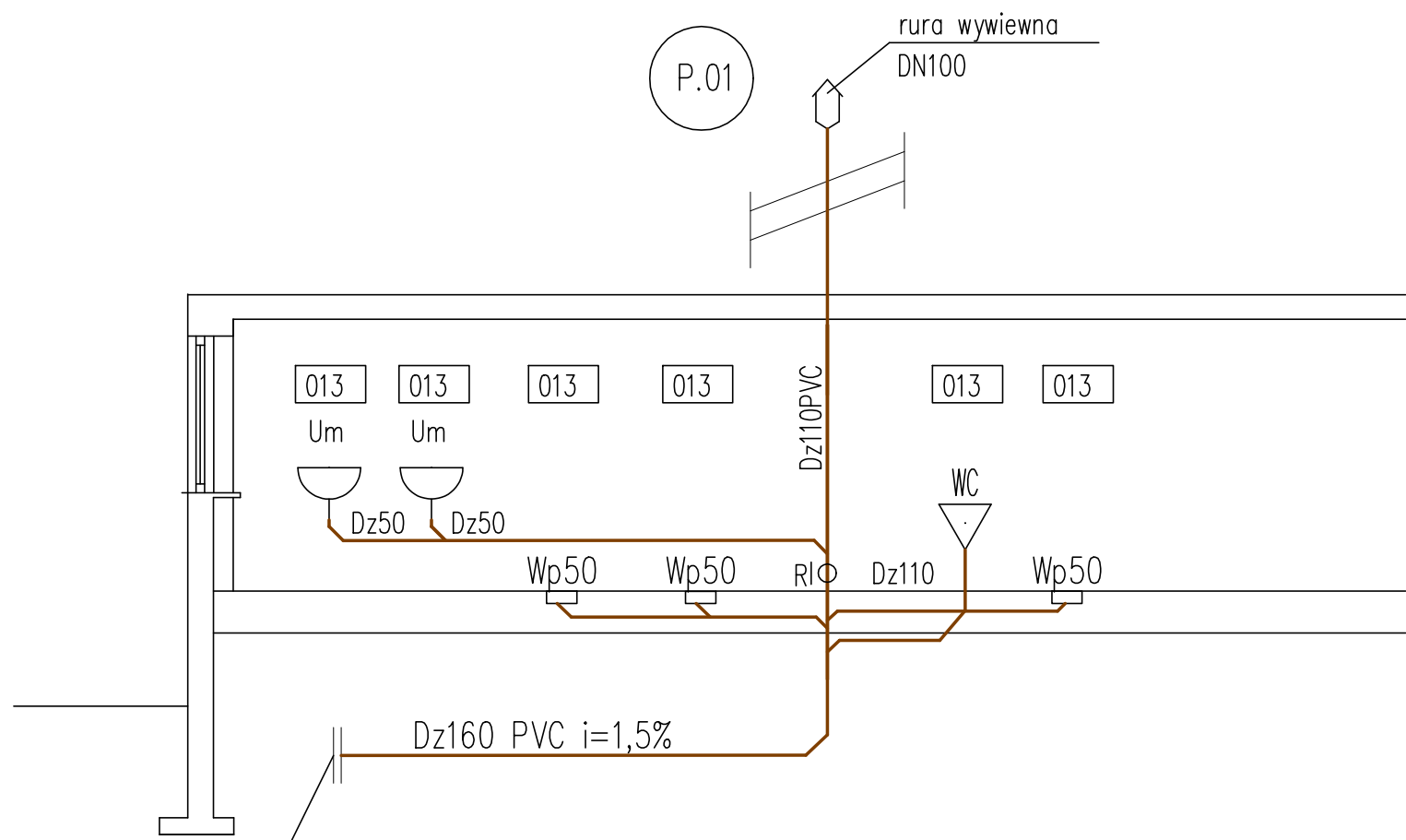


UWAGI:

1. Dokładną lokalizację włączenia ustalić na montażu
2. Dokładną lokalizacją przyborów i urządzeń wg. proj. architektonicznego
3. Wszystkie zainstalowane urządzenia i materiały muszą posiadać odpowiednie atesty i dopuszczenia
4. Przy przejściu przez ściany oddzielenia p-poż. zbudować zabezpieczenia przeciwpożarowe:
 - dla rur palnych osłonę ogniochronną
 - dla rur niepalnych masę elastyczną ogniochronną
5. Przewody prowadzone będą:
 - pod posadzką
6. Projektowane zborniki c.w.u. ujęto w osobnym opracowaniu
7. Wszelkie niezgodności i nieścisłości pisemnie uzgodnić z projektantem wymiary i rzędne sprawdzić na budowie

LEGENDA:

-  proj. kanalizacja sanitarna PVC
-  pion kanalizacji sanitarnej PVC
-  proj. umywalka
-  proj. muszla ustępowa
-  proj. wpust podłogowy



włączyć do inst. instalacji
po wykonaniu odkrywek na budowie

PROFIL BIURO USŁUG ARCHYTEKTONICZNYCH S-ka. z o.o.					
41-506 C H O R Z Ó W ul. Przyjemna 14 tel. 246-03-08					
OBIEKT	Gimnazjum im. Powstańców Śląskich w Imielinie Imielin, ul. W.Sapety 8			FAZA	PBW
ADRES				BRANZA	Sanit
TEMAT	Przebudowa sali gimnastycznej na dwa korty do squash'a			NR ARCH.	1477/15
NAZWA RYSUNKU	Schemat kanalizacji sanitarnej			DATA	V 2015
PROJEKT.	mgr inż. MIROSLAW WYDERKA	NR UPR.	SLK/2776/PWOS/09	SPECJ.	SANIT.
OPRAC.	inż. KAMILA BIEL			IL. RYS.	1
OPRAC.	-			NR RYS.	S-04
OPRAC.	-				
SPRAW.	mgr inż. LIDIA WYDERKA	NR UPR.	SLK/4943/POOS/13		