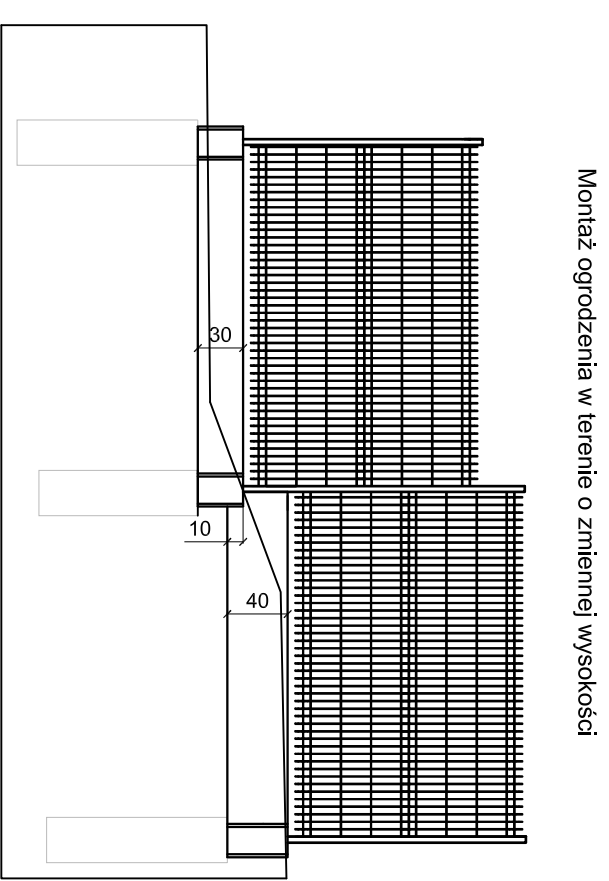
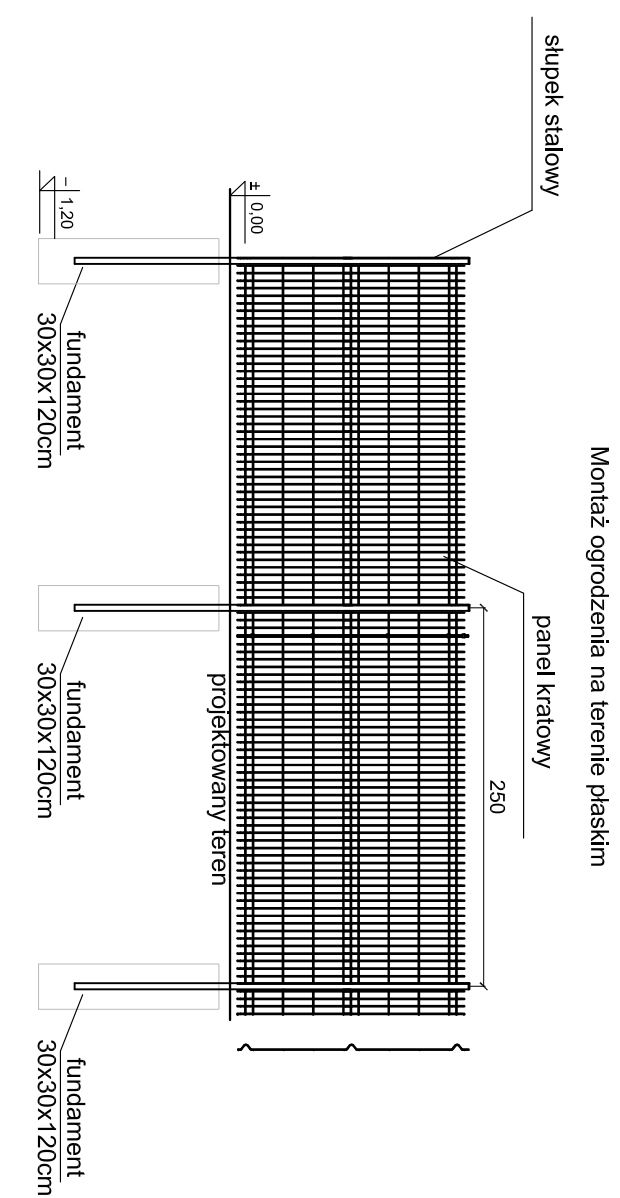



SCHEMAT PRZĘŚLA OGRODZENIOWEGO P1




SZCZEGÓŁ PRZĘŚLA

wymiary w [cm]
skala 1:25



- UWAGI:**
- PANEL OGRODZENIOWY**
- przekrój słupa 60 x 40 [mm].
 - fundament pod słupki ogrodzenia o wym. 30x30x120cm beton C16/20
 - wszystkie elementy zewnętrzne projektuje się z elementów stalowych
 - oczka przęśła 50x50 [mm], średnica drutu 5 [mm]
 - malowanie proszkowe w kolorze RAL 6005 (zielony)
 - wszystkie elementy i wymiary należy sprawdzić na budowie
 - wszelkie roboty budowlane winny być prowadzone zgodnie ze sztuką budowlaną
 - w rejonie skarpy zastosować betonową podmurówkę

| | | | |
|---|--|---|--|
|  | | BIURO INŻYNIERSKIE MK Spółka Jawna | |
| tel.(033) 876 28 72 | | M. Krawczyk, K. Strzeżyk | |
| 500 107 084 | | ul. Unii Europejskiej 10/88-1 | |
| 504 078 174 | | e - mail: biuromk@onet.pl | |
| 32-602 OSWIECIM | | Investor: | |
| Urząd Miasta Imielin | | adres inwestycji: | |
| ul. Imielńska 81 | | Imielin, ul. Wyzwolenia | |
| 41-407 Imielin | | faza projektu: | |
| PROJEKT BUDOWLANO-WYKONAWCZY | | temat projektu: | |
| Przebudowa ul. Wyzwolenia w Imielinie w zakresie: budowy chodnika, przebudowy zjazdów, przebudowy ścieki technicznej, przebudowy muru oporowego w ramach zadania inwestycyjnego pn. "Budowa chodnika wraz z murem oporowym wzdłuż ul. Wyzwolenia w Imielinie" | | tytuł rysunku: | |
| SCHEMAT PRZĘŚLA OGRODZENIOWEGO P1 | | projektował: /branża drogowal/ | |
| nr upr. SLK/1553/PW/OD/07 | | Inż. Krzysztof Strzeżyk | |
| podpis: | | opracował: /branża drogowal/ | |
| mgr inż. Barbara Francuz | | data: | |
| VII.2014r. | | skala: | |
| 1:50 | | nr rysunku: | |
| 3.3 | | | |